

Antrag auf Bewilligung eines Zuschusses Sportförderung durch die Stadt Markkleeberg

Stadtverwaltung Markkleeberg
Rathausplatz 1
04416 Markkleeberg
(Bewilligungsstelle)

07. SEP. 2023					
1	2	3	4	5	6
Eingang Amt:					

Markkleeberg, den 01.09.2023

1. Antragsteller

Name / Bezeichnung	Verein Eiche Wachau
Ansprechpartner	Frau Talos / Herr Grulich
Anschrift (Straße, Hausnummer, PLZ, Ort)	Am eler Hohl 20
Bankverbindung (BLZ, Kontonummer, Geldinstitut)	
Telefonnummer	

2. Maßnahme

Zuschuss für "Sportförderrichtlinie der Stadt Markkleeberg vom 23 November 2022", Ziff.	gemäß und Anlage 2
---	--------------------

3. Durchführungszeitraum

Voraussichtlicher Beginn der Maßnahme	1.01.2024
Voraussichtliche Beendigung der Maßnahme	31.12.2024

4. Höhe der Gesamtkosten

15490,23

5. Höhe der beantragten Zuwendung

13490,23

6. Finanzierungsplan

Kostenanteil	Betrag in EURO	Zuwendungsgeber
Gesamtkosten	15490,23	
Eigenanteil	2000,-	
Zuwendungen Dritter (ohne beantragte Zuwendung bei der Stadt Markkleeberg)	0	
Beantragte Zuwendung bei der Stadt Markkleeberg	13490,23	

7. **Sachdarstellung** (kurze Begründung zur Notwendigkeit der Maßnahme und zur Notwendigkeit der Förderung)


- Gewährleistung eines ordnungsgemäßen Spiel- und Trainingsbetriebe
- vorübergehende Unfallverhütung und Gesundheitsschutz

8. Erklärungen

Der Antragsteller erklärt,

- dass mit der Maßnahme noch nicht begonnen wurde und auch vor Bekanntgabe des Zuwendungsbescheides nicht begonnen wird,
- dass er zum Vorsteuerabzug berechtigt nicht berechtigt ist und dies bei den Ausgaben berücksichtigt hat (bei Berechtigung, Kosten ohne Umsatzsteuer),
- dass die Angaben in diesem Antrag (einschließlich Anlagen) vollständig und richtig sind.

SV Eiche Wachau e.V.
Unterschrift Vertretungsberechtigt
An der Hohle 20
04416 Markkleeberg
Internet: www.sv-eiche-wachau.de
Email: sv-eiche-wachau@gmx.de





SV Eiche Wachau
 Frank Greulich
 An der Hohle 20
 04416 Markkleeberg

Angebot

Nummer: **AN-202308/01720**
 Kunden-Nr.: **310723**
 Datum: **01.08.2023**

Ihr Zeichen	Ihre Bestellung	Unser Zeichen	Unsere Lieferung		
Menge	Artikel	Mwst.	EP	GP	
6,0Stück	LW-FLM-840W-45°x95°-W LED-Strahler 840W- LED Neues Design, Blendfrei 90-305V AC- Lumileds - 5000K Abstrahlwinkel 45°x95°, 12600lm, IP65, 24Kg 643 x 151 x 570 mm	19,00 %	1578,00	9468,00 €	
1,0Stück	88889 Montagezubehör: 6 x Überspannungsschutzmodul ÜSM-20- 230 / 1PE65 6 x Erkabel- Übergangskasten für Lichtmasten mit D01 2x Sicherungssockel 4 x Wippschalter IP44 Kleinmaterial	19,00 %	1569,00	1569,00 €	
40,00 Std.	88888 Montagekosten Arbeitsleistung komplett für Pos. 2 (88889) ca. Ohne Arbeitsleistung - Montage der Fluter	19,00 %	49,50	1980,00 €	

Warenwert	13.017,00	Summe Netto:	13.017,00	€
Porto	0,00	USt. 19 %	2.473,23	€
Verpackung	0,00	GESAMTBETRAG:	15.490,23	€
Versicherung	0,00			
Eilzuschlag	0,00			

Zahlungsbedingungen: Sofort ohne Abzug

Angebot freibleibend


Wir hoffen, unser Angebot entspricht Ihren Vorstellungen

Mit freundlichen Grüßen
 Christoph Wolf

Project SV EICHE WACHAU



lightwolf®
Ihr spezielles Licht



Partner for Contact:
Order No.:
Company:
Customer No.:


Date: 31.07.2023
Operator:

Operator
Telephone
Fax
e-Mail

Project 1 / Luminaire parts list

6 Pieces LW-FLM-840W-45*95°
Article No.:
Luminous flux (Luminaire): 123249 lm
Luminous flux (Lamps): 123249 lm
Luminaire Wattage: 840.3 W
Luminaire classification according to CIE: 100
CIE flux code: 18 56 91 100 100
Fitting: 1 x User defined (Correction Factor 1.000).

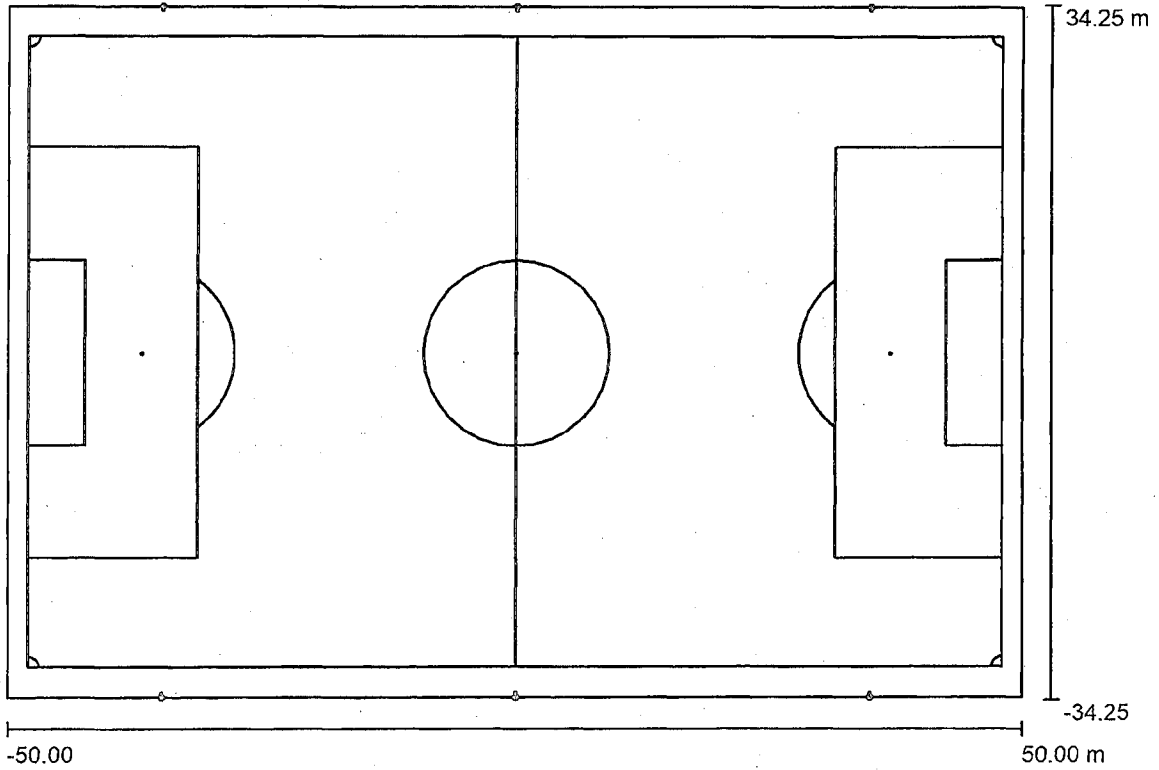
See our luminaire catalog for an image of the luminaire.





Operator
Telephone
Fax
e-Mail

Exterior Scene 1 / Planning data



Maintenance factor: 0.80, ULR (Upward Light Ratio): 2.0%

Scale 1:715

Luminaire Parts List

No.	Pieces	Designation (Correction Factor)	Φ (Luminaire) [lm]	Φ (Lamps) [lm]	P [W]
1	6	LW-FLM--840W-45*95 (1.000)	123249	123249	840.3
Total:			739496	Total: 739496	5041.7

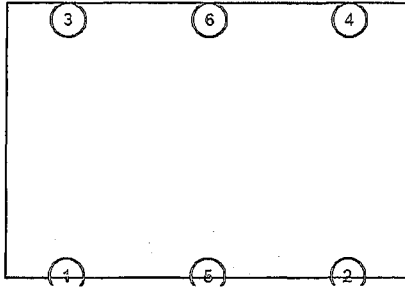


Operator
 Telephone
 Fax
 e-Mail

Exterior Scene 1 / Luminaires (coordinates list)

LW-FLM-840W-45*95

123249 lm, 840.3 W, 1 x 1 x User defined (Correction Factor 1.000).

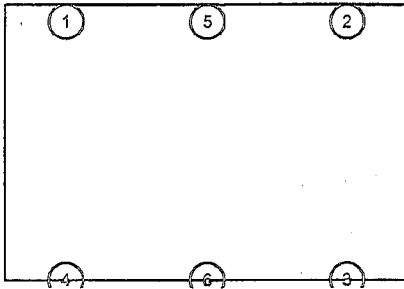


No.	Position [m]			X	Rotation [°]		
	X	Y	Z		Y	Z	
1	-35.017	-33.607	12.500	0.0	-10.0	90.5	
2	35.017	-33.607	12.500	0.0	-10.0	89.5	
3	-35.017	33.607	12.500	0.0	-10.0	-90.5	
4	35.017	33.607	12.500	0.0	-10.0	-89.5	
5	-0.027	-33.557	12.500	0.0	-9.5	90.1	
6	-0.027	33.557	12.500	0.0	-9.5	-90.1	

Operator
 Telephone
 Fax
 e-Mail

Exterior Scene 1 / Objects (coordinates lists)

Vertical Cylinder



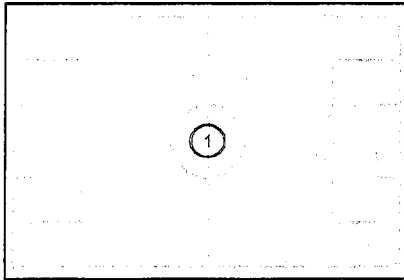
No.	Position [m]		Z	L	Size [m]		H	Rotation [°]		Z
	X	Y			W			X	Y	
1	-35.000	34.000	6.250	0.500	0.500		12.500	0.0	0.0	0.0
2	35.000	34.000	6.250	0.500	0.500		12.500	0.0	0.0	0.0
3	35.000	-34.000	6.250	0.500	0.500		12.500	0.0	0.0	0.0
4	-35.000	-34.000	6.250	0.500	0.500		12.500	0.0	0.0	0.0
5	0.000	34.000	6.250	0.500	0.500		12.500	0.0	0.0	0.0
6	0.000	-34.000	6.250	0.500	0.500		12.500	0.0	0.0	0.0



Operator
Telephone
Fax
e-Mail

Exterior Scene 1 / Sport Sites (Coordinates List)

Soccer Field

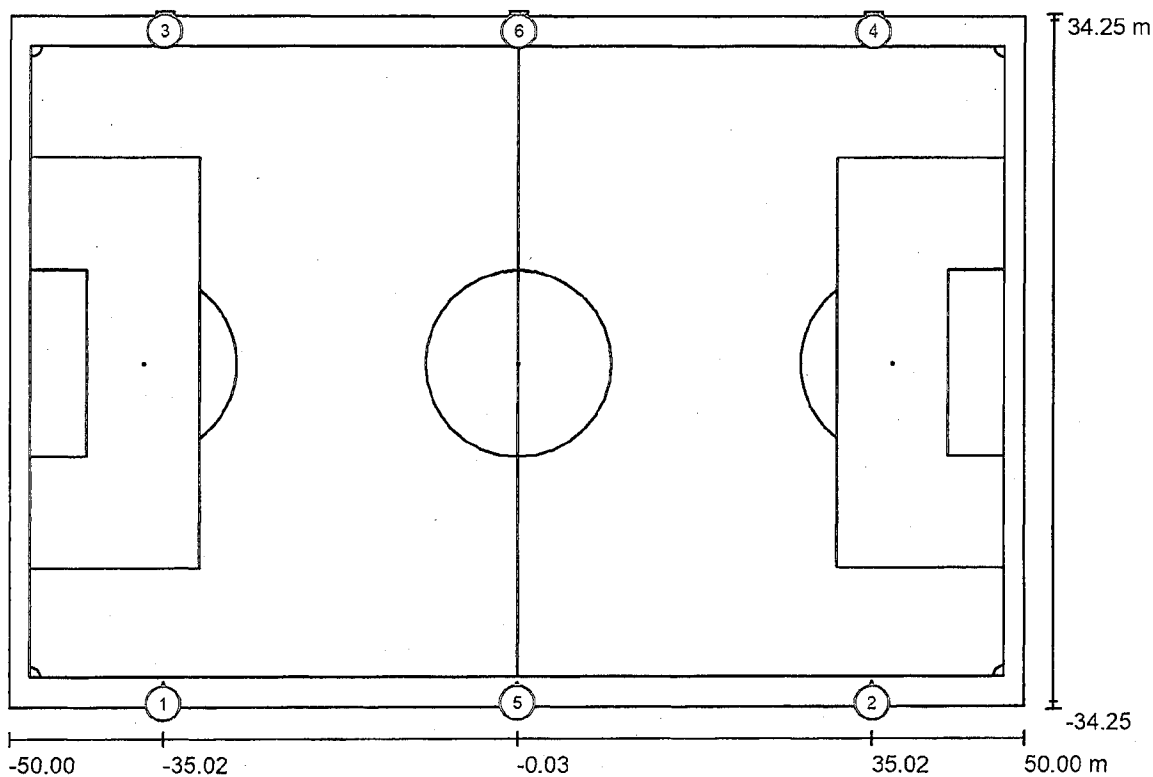


No.	Position [m]			Size Playing Area [m]		Size Total Area [m]		Rotation [°]		
	X	Y	Z	L	W	L	W	X	Y	Z
1	0.000	0.000	0.000	96.000	62.000	96.000	62.000	0.0	0.0	0.0



Operator
Telephone
Fax
e-Mail

Exterior Scene 1 / Sport Luminaires (Coordinates List)



Scale 1 : 715

List of the Sport Luminaires

Luminaire	Index	Position [m]			Aiming Point [m]			Angle [°]	Alignment	Pole
		X	Y	Z	X	Y	Z			
LW-FLM-840W-45*95	1	-35.017	-33.607	12.500	-35.035	-31.402	0.000	80.0	(C 0, G 0.0°)	/
LW-FLM-840W-45*95	2	35.017	-33.607	12.500	35.035	-31.402	0.000	80.0	(C 0, G 0.0°)	/
LW-FLM-840W-45*95	3	-35.017	33.607	12.500	-35.035	31.402	0.000	80.0	(C 0, G 0.0°)	/
LW-FLM-840W-45*95	4	35.017	33.607	12.500	35.035	31.402	0.000	80.0	(C 0, G 0.0°)	/



Operator
Telephone
Fax
e-Mail

Exterior Scene 1 / Sport Luminaires (Coordinates List)

List of the Sport Luminaires

Luminaire	Index	Position [m]			Aiming Point [m]			Angle [°]	Alignment	Pole
		X	Y	Z	X	Y	Z			
LW-FLM-840W-45*95	5	-0.027	-33.557	12.500	-0.030	-31.461	0.000	80.5	(C 0, G 0.0°)	/
LW-FLM-840W-45*95	6	-0.027	33.557	12.500	-0.030	31.461	0.000	80.5	(C 0, G 0.0°)	/

Project 1

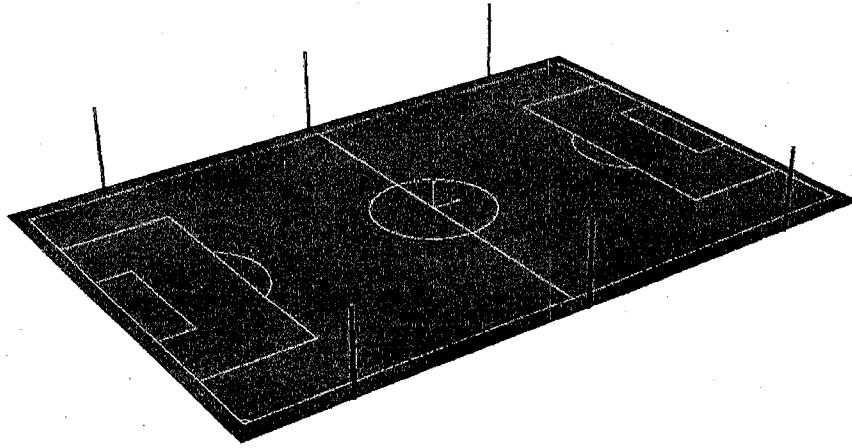


DIALux

31.07.2023

Operator
Telephone
Fax
e-Mail

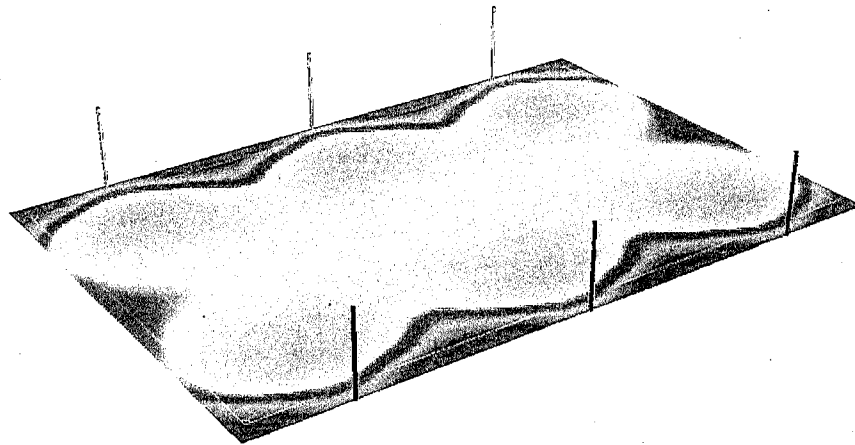
Exterior Scene 1 / 3D Rendering





Operator
Telephone
Fax
e-Mail

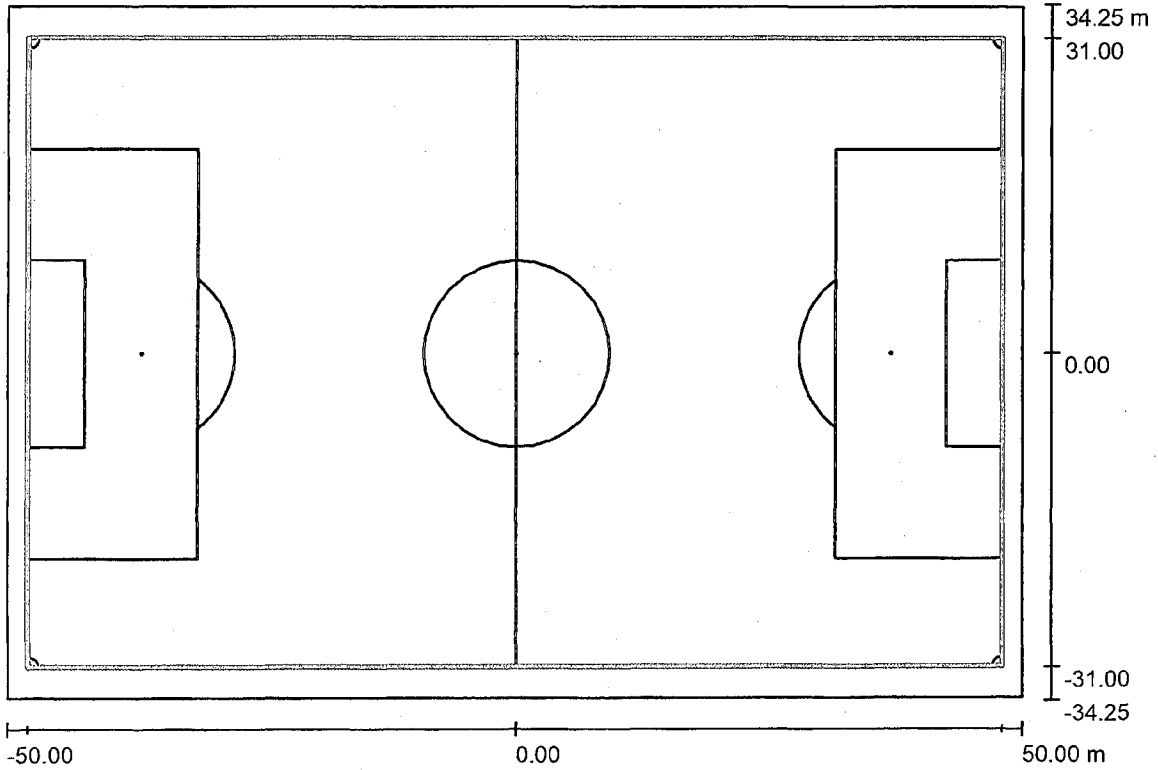
Exterior Scene 1 / False Colour Rendering



0 10 15 30 40 50 100 300 400 lx

Operator
Telephone
Fax
e-Mail

Exterior Scene 1 / Soccer Field 1 Calculation Grid (PA) / Summary



Scale 1 : 715

Position: (0.000 m, 0.000 m, 0.000 m)
 Size: (96.000 m, 62.000 m)
 Rotation: (0.0°, 0.0°, 0.0°)
 Type: Normal, Grid: 11 x 7 Points
 Belongs to the following sport arena: Soccer Field 1

Results overview

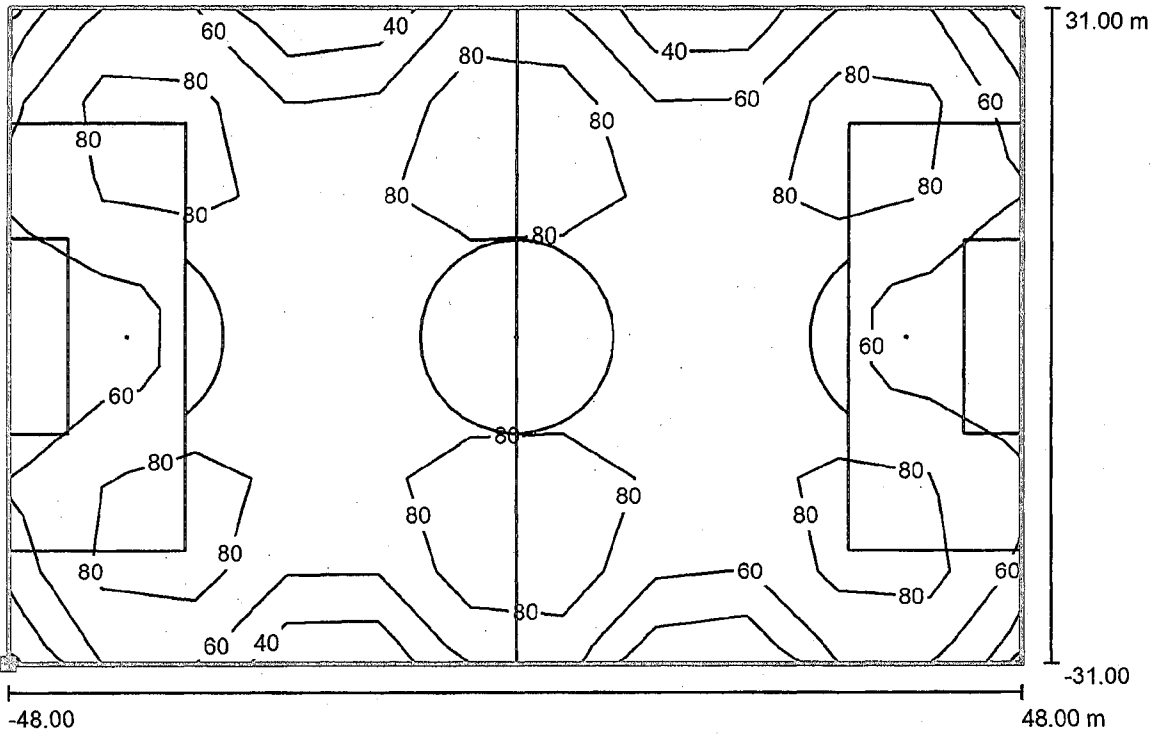
No.	Type	E_{av} [lx]	E_{min} [lx]	E_{max} [lx]	u_0	E_{min} / E_{max}	$E_{h\ m} / E_m$	H [m]	Camera
1	perpendicular	71	28	118	0.40	0.24	/	0.000	/

$E_{h\ m} / E_m$ = Relationship between middle horizontal and vertical illuminance, H = Measuring Height




Operator
Telephone
Fax
e-Mail

Exterior Scene 1 / Soccer Field 1 Calculation Grid (PA) / Isolines (E, Perpendicular)



Values in Lux, Scale 1 : 687

Position of surface in external scene:
Marked point: (-48.000 m, -31.000 m, 0.000 m)

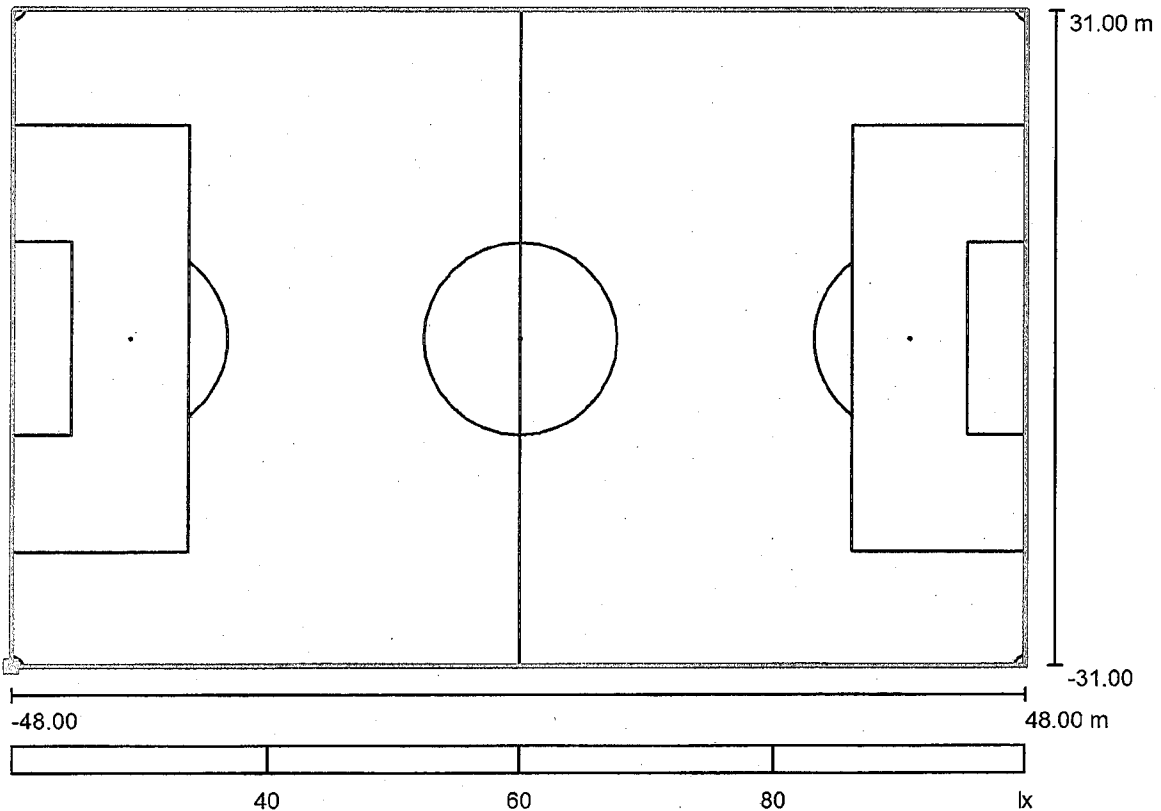


Grid: 11 x 7 Points

E_{av} [lx]	E_{min} [lx]	E_{max} [lx]	u0	E_{min} / E_{max}
71	28	118	0.40	0.24


Operator
Telephone
Fax
e-Mail

Exterior Scene 1 / Soccer Field 1 Calculation Grid (PA) / Greyscale (E, Perpendicular)



Scale 1 : 687

Position of surface in external scene:
Marked point: (-48.000 m, -31.000 m, 0.000 m)

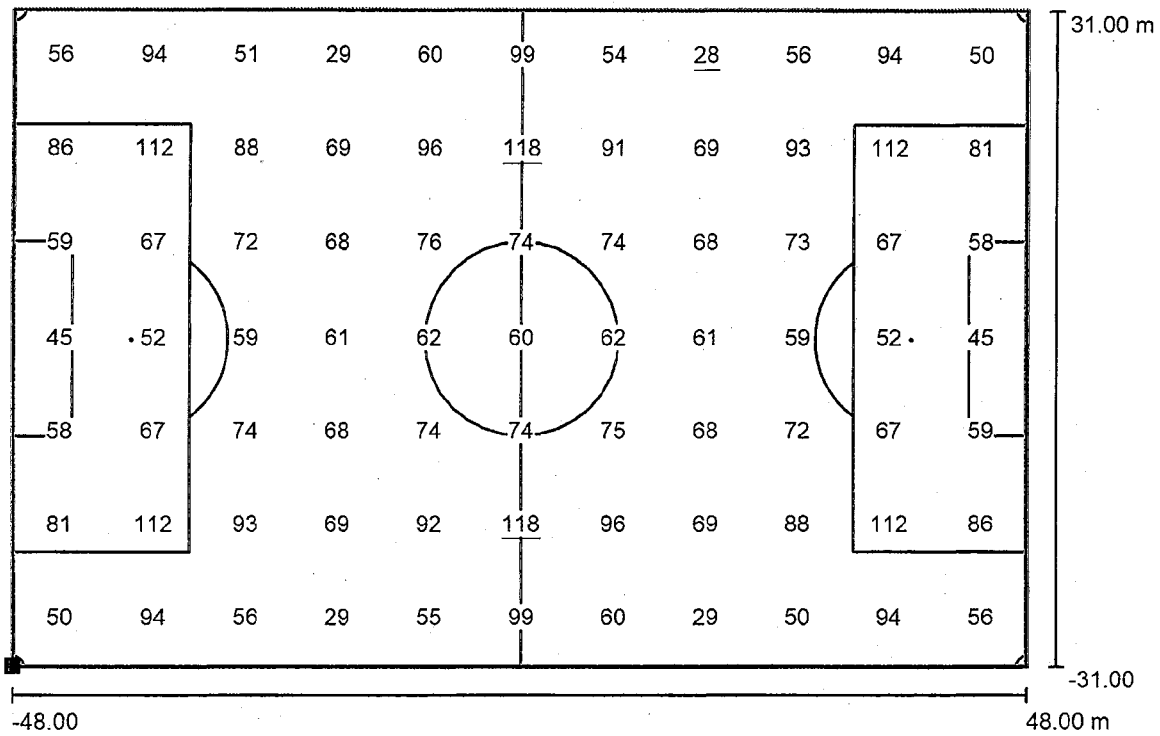


Grid: 11 x 7 Points

E_{av} [lx]	E_{min} [lx]	E_{max} [lx]	u0	E_{min} / E_{max}
71	28	118	0.40	0.24


Operator
Telephone
Fax
e-Mail

Exterior Scene 1 / Soccer Field 1 Calculation Grid (PA) / Value Chart (E, Perpendicular)



Values in Lux, Scale 1 : 687

Position of surface in external scene:
Marked point: (-48.000 m, -31.000 m, 0.000 m)



Grid: 11 x 7 Points

E_{av} [lx]	E_{min} [lx]	E_{max} [lx]	u0	E_{min} / E_{max}
71	28	118	0.40	0.24